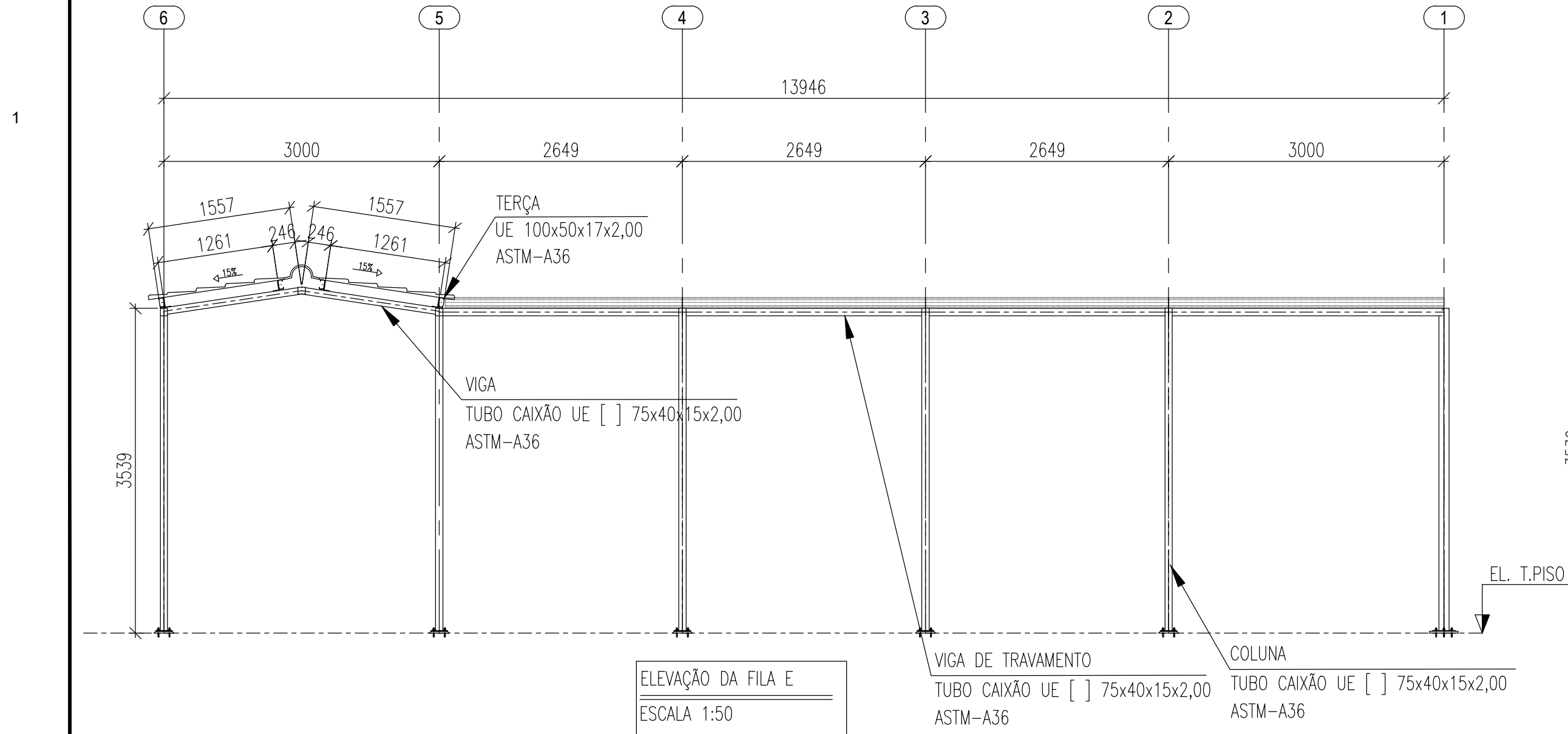
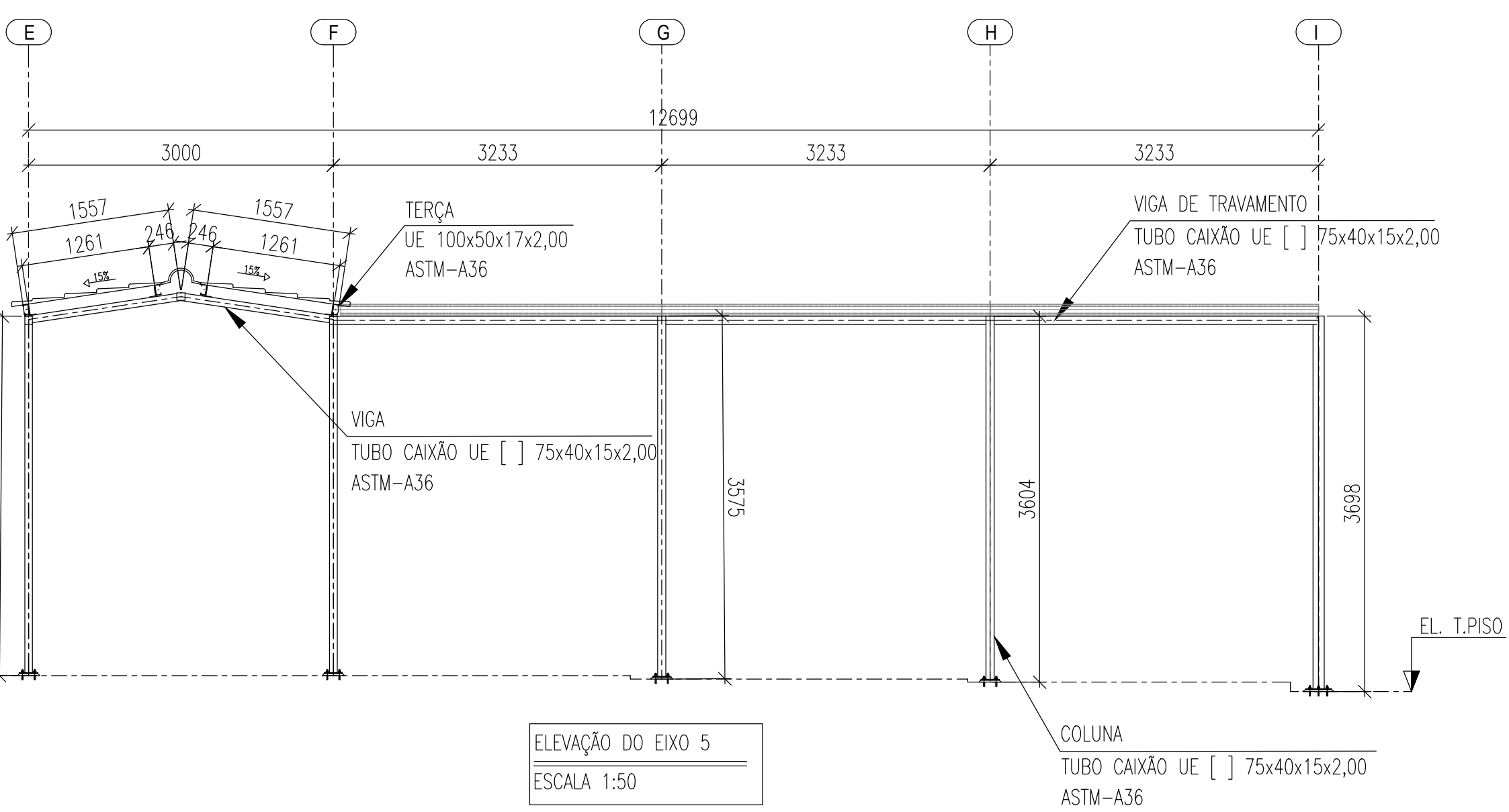


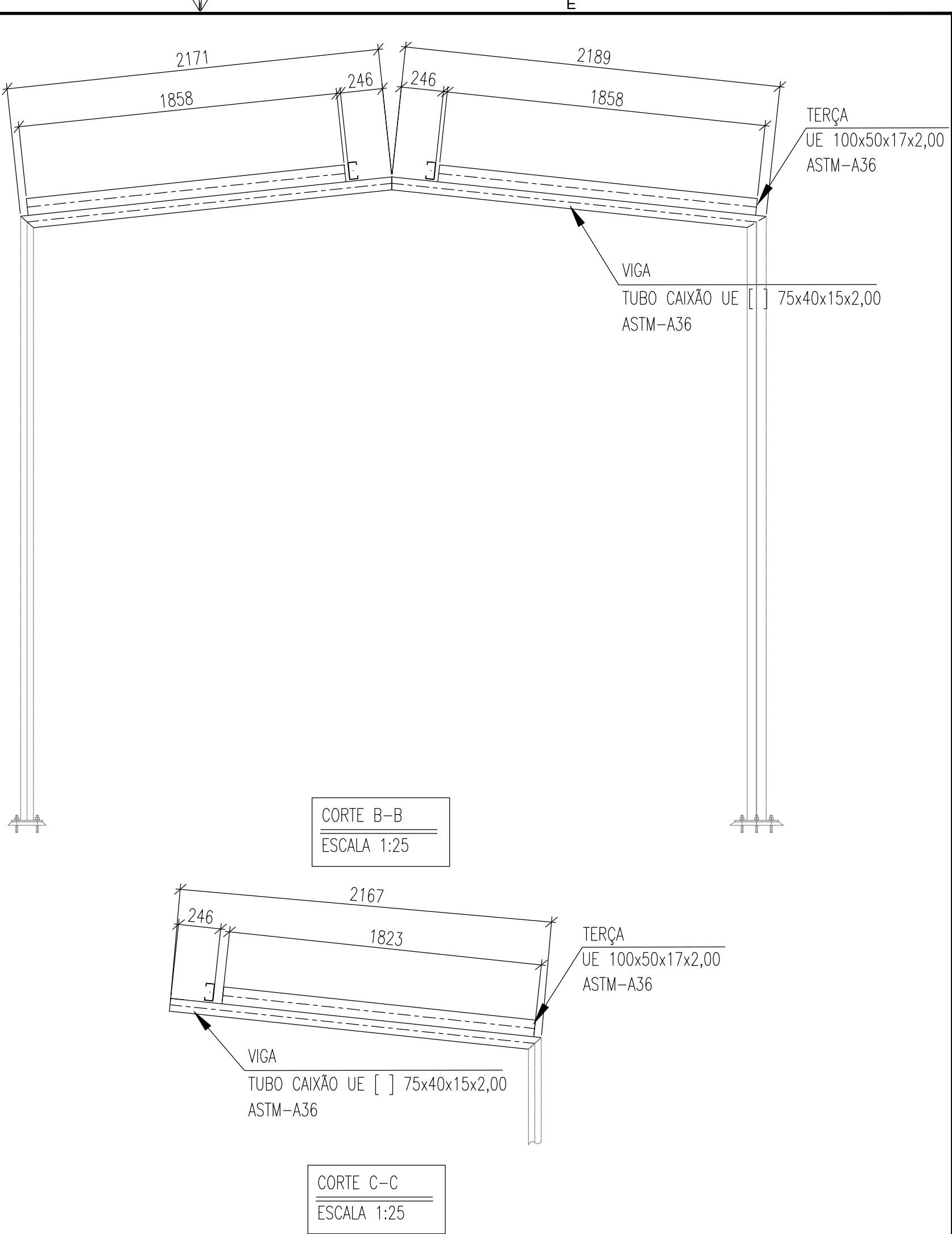
PLANO DE COBERTURA  
ESCALA 1:50



ELEVÇÃO DA FILA E  
ESCALA 1:50



ELEVÇÃO DO EIXO 5  
ESCALA 1:50



CORTE B-B  
ESCALA 1:25

CORTE C-C  
ESCALA 1:25



ESTADO DE GOIÁS  
SECRETARIA DE ESTADO DA EDUCAÇÃO  
SUPERINTENDÊNCIA DE INFRAESTRUTURA  
GERÊNCIA DE PROJETOS E INFRAESTRUTURA

GERÊNCIA DE PROJETOS E INFRAESTRUTURA  
APROVADO

TÉCNICO RESPONSÁVEL PELA APROVAÇÃO

CEPI DOM PRADA

EXECUTIVO

ENDEREÇO  
RUA CERES, S/Nº, CENTRO, URUAJU - GO

ÁREA DO TERRENO	ÁREA PERMEAB.	ÁREA EXISTENTE	ÁREA A DEMOLIR	ÁREA A CONSTRUIR	ÁREA TOTAL CONSTRUÇÃO
4411,490 m²	1880,640 m²	1851,801 m²	273,850 m²	575,092 m²	2301,870 m²

ELABORAÇÃO:  
**Consórcio Diamante Engenharia**  
AV. BARÃO HOMEM DE MELO, Nº 3280, NOVA GRANADA  
BELO HORIZONTE - MG - CEP: 30494-080  
TEL.: (31) 3347-4405 / (31) 3347-7079 / (31) 3571-1500  
EMAIL: contato@grupoprojetoenh.com.br

AUTOR: JULIANA GONÇALVES OLIVEIRA  
ENGENHEIRA CIVIL  
CREA-MG: 239787/D  
AUTOR: BRUNO ANDRELLI DA S. MACEDO  
ENGENHEIRO MECÂNICO  
CREA - MG 2168780

RT DA OBRA:  
PROPRIETÁRIO: SECRETARIA DE ESTADO DA EDUCAÇÃO CNPJ: 01.409.705.0001-20  
PREPOSTO: SABRINA SILVA VIEIRA VALENTE CPF: 041.530.091-64

ESTRUTURA METÁLICA

ESTRUTURA METÁLICA - COBERTURA 08 - ETAPA 05: PLANO DE COBERTURA, ELEVÇÕES, DETALHE TÍPICO - FIXAÇÃO DA TERÇA

ASSUNTO:	DATA:	ESCALA:	REVISÃO:	Nº RRT/ART:
	JUNHO/2025	INDICADA	00	
REV.	DATA	DESCRIÇÃO	VISTO	
00	06/2025	EMISSÃO INICIAL	JGO	

03/04

FOLHA:

FORMATO - A1  
841x594mm